




救世軍林拔中紀念學校

2023-2024 年度 數學科 階段性評估(2)----實作評量評估報告

日期： 2/11 班別： P.3(A) 姓名： 蔡皓然 (26)

課題： 毫米

	學習重點	完全掌握 	部分掌握 	仍需努力 
1.	學生能選擇合適的量度工具。	✓		
2.	學生能正確使用量度工具來量度物件的長度。	✓		
3.	學生能正確填寫物件的長度。	✓		
4.	學生能正確匯報結果。	✓		

老師評語/跟進：

皓然能運用合適的工具量度物件，亦能仔細地讀取數據，表現十分理想。

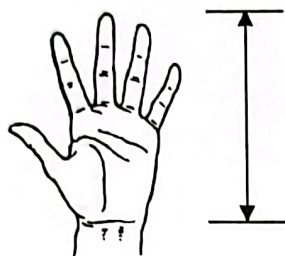
科任簽署： y

家長簽署： Turn

日期： 3-1-2024

一. 選出最適合的工具進行量度，並把量度所得的結果記錄下來。

1. 自己手掌的長度



我用 *(軟尺 / 直尺 / 滾輪)

來量度。(*圈出答案)

它的長度是 145 毫米。

2. 水樽外圍的長度



我用 *(軟尺 / 直尺 / 滾輪)

來量度。(*圈出答案)

它的長度是 229 毫米。

3. 智能卡的長度




我用 *(軟尺 / 直尺 / 滾輪)

來量度。(*圈出答案)

它的長度是 85 毫米。

4. 字典的厚度



我用 *(軟尺 / 直尺 / 滾輪)

來量度。(*圈出答案)

它的長度是 40 毫米。

只需完成其中一題